



NUMERI BREVI PERSONALI

Da telefono digitale modello: 7630-DT333-DT321-DT543-DT521 con cornetta al suo posto digitare:


1 – PROG oppure tasto: 

2 - 10

3 - ENTER oppure tasto: 

4 – Codice breve a 2 cifre su cui memorizzare il numero (DA 00 A 99)

5- Inserire numero telefonico con anteposto lo zero.

6 – ENTER oppure tasto: 


7 – Inserire nome.

8 – ENTER oppure tasto: 

9 – Per continuare a programmare ripartire dal punto 2 altrimenti per uscire dalla programmazione premere tasto ESCI o tasto 

PER RICHIAMARE IL NUMERO:

MODO 1: Con cornetta al suo posto, premere freccia destra sul Joystick del telefono, sul display appare “AGENDA PERSONALE”, inserire l’iniziale del nome che sto cercando e premere la freccia in giù del Joystick fino a visualizzare il nome da chiamare, a questo punto alzare la cornetta e in automatico parte il numero.

MODO 2: Alzare cornetta e digitare tasto  poi * (asterisco) e il codice breve a 2 cifre (da 00 a 99) su cui era stato in precedenza inserito il numero.